

РЫНОК СВИНИНЫ

ИТОГИ 2011 И ПРОГНОЗ ДО 2015

текущее положение и прогноз развития >



 www.e-o.ru

 16 февраля 2012

РЫНОК СВИНИНЫ

- Производство
- Импорт, квоты
- Экспорт

Результаты 2011

Основные события 2011

- ВТО
- Африканская чума

- Тенденции

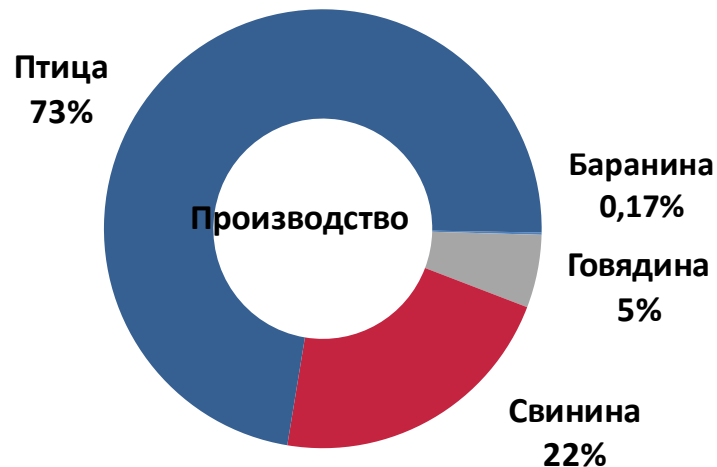
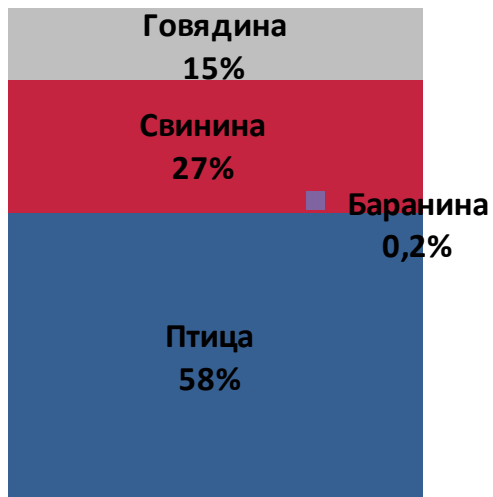
Прогноз развития



РЫНОК МЯСА В ЦЕЛОМ



Структура потребления мяса



ПРОИЗВОДСТВО СВИНИНЫ

**Производство
свинины,
тыс. тонн**

	1 кв	2 кв	3 кв	4 кв	За год
2010					
2011					
Прирост					

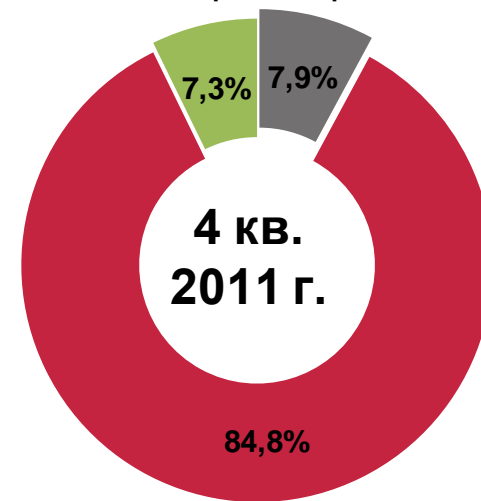


- Субпродукты
- Свинина парная, остывшая, охлажденная, всего
- Свинина подмороженная, замороженная и размороженная

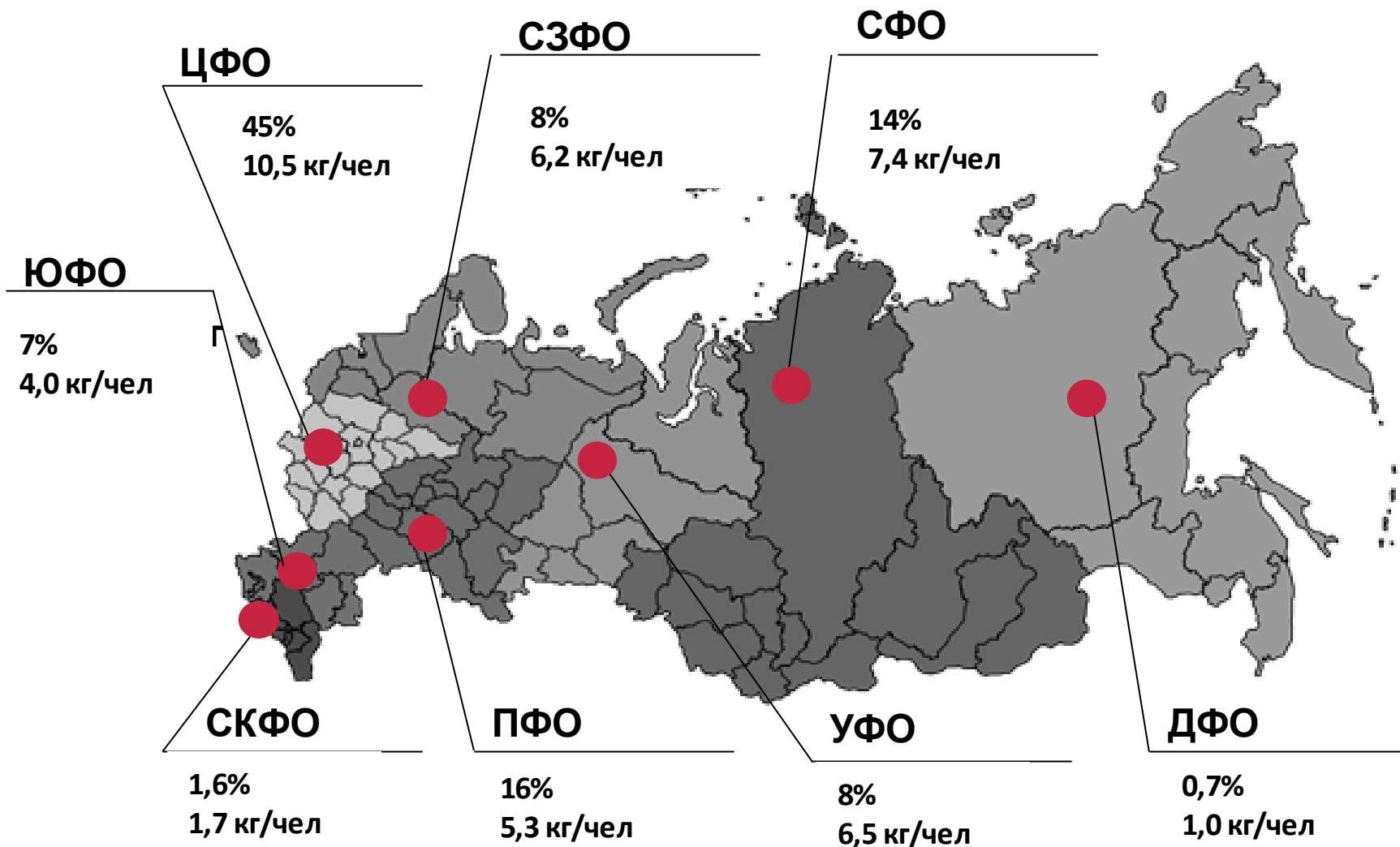
Прирост 2011: 100 тыс. тонн

Самообеспеченность рынка России : 59%

Производство на душу населения в год: 6,6 кг



КАРТА ПРОИЗВОДСТВА





ГОСПОДДЕРЖКА

- Субсидирование %-х ставок по кредитам
- Субсидии на покрытие убытков
- Программа развития свиноводства

БЫСТРАЯ ОКУПАЕМОСТЬ ПРОИЗВОДСТВА

- Рост инвестиций в отрасль
- Кризис перепроизводства птицы
- Рост индустриального производства

РОСТ ПОТРЕБЛЕНИЯ

- Рост доходов населения
- Рост цен на говядину

Россельхознадзор: прогрессивно ухудшающаяся ситуация

1 волна:
2007-2010

- Низкая динамика

2 волна:
2011

- Быстрая динамика, новые области, в т.ч. Близко к Белгородской области (1/3 поголовья свинины)

Третья волна - ?

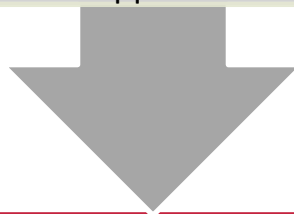
- Европейская часть России, Украина, Казахстан, Беларусь?

Влияющие факторы

Изменение климата
(смещение инфекции с юга на север)

Недостаточная
ответственность за
нарушение вет.
законодательства

Децентрализация
ветслужбы



Результат

Снижение
инвестиций

Убытки
(уничтожение скота)

Снижение экспорта

Регион/год	I-III квартал 2010	I-III квартал 2011	Темп прироста
Все страны мира			
Бразилия			
Германия			
Канада			
Дания			
США			
Испания			
Франция			
Ирландия			
Бельгия			
Нидерланды			
Прочие страны			

Импорт 2011: 670 тыс. тонн (+7%)



ВСТУПЛЕНИЕ РОССИИ В ВТО

Пошлины	До ВТО	После вступления в ВТО
Квотируемое мясо	15%, но не менее 0,25 евро/кг	0%
Неквотируемое мясо	75%, но не менее 1,5 евро/кг	65%
Живые свиньи	40%	5%

Квота на 2011 – 500 тыс. тонн

Квота на 2012 – 430 тыс. тонн

2020 – отмена квот, пошлина 25%



Остановка реализации крупных инвестпроектов

- Первая волна инвестиций завершена
- Вторая волна ожидается в 2012-2015 гг
- Фиксация уровня производства

Рост импорта и снижение цен на свинину

- Снижение рентабельности производства
- Срок окупаемости с 6-7 лет увеличится до 10
- доля ЛПХ сократится
- Рост импорта

ОБЪЕМ РЫНКА

Развитие рынка	2010	2011	2012	2013	2014	2015
Объем рынка свинины, тыс. т.						
Темпы прироста, %						
Объем рынка свинины, млн. дол.						
Темпы прироста, %						



**Непредсказуемость
развития производства
в связи с АЧС**

**Изменение типа
конкуренции (свинина
будет конкурировать с
птицей)**

**Затормаживание
российского
производства**

**Вступление в ВТО и
пессимизм инвесторов**

Рост доли импорта

**Неясная ситуация с
господдержкой в
будущем**



 **РЫНОК СВИНИНЫ
В РОССИИ**
**2010-2011 И ПРОГНОЗ ДО 2015 г.
С УЧЕТОМ ВСТУПЛЕНИЯ РОССИИ В ВТО**

текущее положение и прогноз развития >



www.e-o.ru

БУДУ РАДА ОТВЕТИТЬ НА
ВАШИ ВОПРОСЫ

Светлана Федорова,
Генеральный директор «Экспресс-Обзор»